

EMPRESA MUNICIPAL DE INFORMÁTICA S.A. - IPLANRIO
CNPJ nº 73.214.439/0001-90

Notas Explicativas às Demonstrações Contábeis
Exercício findo em 31 de dezembro de 2025

1. Contexto Operacional

A Empresa Municipal de Informática S.A. - IPLANRIO é uma Empresa, pessoa jurídica de direito privado, tendo a sua sede administrativa situada à Rua Beatriz Larragoiti Lucas, 121 - 7º e 8º andares – Cidade Nova – Rio de Janeiro (RJ), CEP 20211-175.

Foi criada pela Lei nº 1.562 de 22 de fevereiro de 1990, vinculada à Secretaria Municipal da Casa Civil, conforme Decreto RIO Nº 55628 de 1º de janeiro de 2025.

A sua missão institucional é facilitar a vida do cidadão por meio de soluções tecnológicas inovadoras, ágeis e seguras, contribuindo para a eficiência do setor público, atuando fundamentalmente na descentralização administrativa dos serviços prestados pela Prefeitura da Cidade do Rio de Janeiro à população carioca.

A Empresa recebe, regularmente, recursos financeiros para cumprir os compromissos assumidos, provenientes das dotações orçamentárias do Orçamento Anual da PCRJ, se configurando como uma empresa estatal dependente, nos termos do inciso III do art. 2º da Lei Complementar 101/2000 (Lei de Responsabilidade Fiscal).

2. Apresentação das Demonstrações Contábeis

As demonstrações contábeis estão apresentadas de acordo com as orientações estabelecidas pela Lei nº 6.404/76 e suas alterações; pelo Manual de Contabilidade Aplicada ao Setor Público (MCASP, 11ª ed., aprovado pela Portaria Conjunta STN/SOF nº 26, de 18 de Dezembro de 2024, Portaria Conjunta STN/SRPC nº 25, de 18 de Dezembro de 2024 e Portaria STN/MF nº 2.016, de 18 de Dezembro de 2024), que consolida os dispositivos da Lei nº 4.320/1964 e define normas contábeis aplicáveis ao Setor Público; Instruções de Procedimentos Contábeis (IPC's), emitidas pela STN; Normas Brasileiras de Contabilidade aplicadas ao Setor Público (NBC TSP's), emitidas pelo Conselho Federal de Contabilidade (CFC) e disposições legais complementares vigentes.

As demonstrações contábeis foram elaboradas com base nas informações de execução orçamentária, financeira e patrimonial realizadas pela entidade no Sistema Integrado de Administração Financeira e Contábil (SIAFIC Carioca) da Prefeitura da Cidade do Rio de Janeiro, sendo de responsabilidade do gestor da entidade as operações realizadas, bem como a ratificação das informações contidas nas demonstrações contábeis.

As demonstrações referem-se ao exercício financeiro de 2025, coincidindo, por disposição legal, com o ano civil, ou seja, de 1º de janeiro a 31 de dezembro, sendo compostas por: Balanço Orçamentário (BO), Balanço Financeiro (BF), Balanço Patrimonial (BP), Demonstração das Variações Patrimoniais (DVP), Demonstração do Resultado do Exercício (DRE), Demonstração dos Fluxos de Caixa (DFC), Demonstração das Mutações no Patrimônio Líquido (DMPL) e Notas Explicativas (NE).

As demonstrações contábeis e todos os saldos das notas explicativas estão apresentados em reais, que é a moeda atual e oficial da República Federativa do Brasil.

3. Principais Práticas Contábeis Adotadas

Na elaboração das demonstrações contábeis, as principais práticas contábeis realizadas para registro e reconhecimento de Ativos, Passivos, Receitas e Despesas foram as seguintes:

3.1. Receitas

Pelo enfoque patrimonial, foi utilizado como critério para o reconhecimento o impacto da situação líquida patrimonial, baseado no princípio contábil da Competência e Oportunidade. Pelo enfoque orçamentário, o critério de escrituração e registro das receitas ou ingressos, obedeceu ao art. 35, I, da Lei nº. 4.320/64, ou seja, pertencem ao exercício financeiro as receitas nele arrecadadas, no momento do ingresso efetivo em caixa.

3.2. Despesas

Pelo enfoque patrimonial, as despesas refletidas nas demonstrações foram registradas com base, exclusivamente, em fatos geradores econômicos e patrimoniais ocorridos no exercício, independentemente de correspondentes e efetivos pagamentos, podendo os valores serem ou não oriundos da execução orçamentária. Pelo enfoque orçamentário, de acordo como art. 35 da Lei 4.320/64, a despesa foi reconhecida pelos valores empenhados no exercício.

3.3. Restos a Pagar

Os restos a pagar inscritos como não processados, quando liquidados e não pagos em exercício posterior ao de referência, passam a ser controlados como restos a pagar não processados liquidados.

Os restos a pagar processados inscritos, que não foram pagos ou cancelados até o encerramento do exercício, permanecem registrados no passivo financeiro.

3.4. Caixa e Equivalentes de Caixa

As aplicações financeiras e demais investimentos, inclusive fundos com liquidez imediata, são mensurados pelo valor original, atualizados até a data-base do encerramento das demonstrações contábeis, sendo as atualizações apuradas e registradas em contas de resultado ou patrimonial. Os registros dos recebimentos de recursos financeiros são efetuados individualmente nas contas bancárias, segregados em recursos próprios e recursos do Tesouro Municipal.

3.5. Créditos a Curto Prazo

Destacam-se os valores relativos aos créditos orçamentários a receber da Prefeitura da Cidade do Rio de Janeiro para pagamento de custeio/investimento, reconhecidos simultaneamente às obrigações no Passivo da entidade. Os valores a receber por serviços prestados são reconhecidos como créditos a receber (mensurados pelo valor original), sendo os com riscos de recebimentos, reconhecidos em contas de ajustes para perdas.

3.6. Estoques

Os bens de almoxarifado/estoque são mensurados pelo custo médio das compras, em conformidade com o inciso III, art. 106 da Lei Federal nº 4.320/64 e Resolução Conjunta CGM/SMA nº 55/2010, que dispõe sobre normas para movimentação, registro e controle dos materiais existentes.

3.7. Imobilizado

Os itens do ativo imobilizado são reconhecidos inicialmente com base no valor de aquisição ou produção, conforme disposto no inciso II, art. 106 da Lei Federal nº 4.320/64 e na Resolução CGM nº 1.642/2020, que dispõe sobre normas para registro contábil, controle e a movimentação dos bens patrimoniais permanentes. São atualizados por ajustes de depreciação e amortização considerando as taxas divulgadas na Nota 4.3.5.

3.8. Intangível

O reconhecimento inicial dos ativos intangíveis é efetuado pelo valor de aquisição ou de desenvolvimento, incluindo qualquer custo diretamente atribuível à preparação do ativo para a sua finalidade, seguindo no que couber o disposto na Resolução CGM nº 1.642/2020 que dispõe sobre normas para o registro contábil, o controle e a movimentação dos bens patrimoniais permanentes.

3.9. Reconhecimento de Passivos

Todas as obrigações, independentemente da execução orçamentária da despesa, são reconhecidas no Passivo, em observância ao regime de competência. As provisões são registradas pelos valores estimados, informados pela Consultoria Jurídica – CJU, de acordo com os riscos potenciais de desembolso com perdas prováveis nas ações trabalhistas e/ou cíveis e/ou fiscais, reconhecidas até o encerramento do exercício, em conformidade com as Normas Brasileiras de Contabilidade aplicadas ao Setor Público (NBC TSP's), emitidas pelo Conselho Federal de Contabilidade (CFC).

4 – Informações Complementares

4.1 – Balanço Orçamentário

Despesas por Tipo de Crédito:

Detalhamento	Dotação Inicial	Créditos		Dotação Atualizada
		Suplementares Abertos	Cancelamentos	
	R\$	R\$	R\$	R\$
Pessoal e Encargos	88.461.000,00	21.942.546,00	R\$ 0,00	110.403.546,00
Outras Despesas Correntes	33.650.859,00	18.408.654,00	R\$ 0,00	52.059.513,00
Investimentos	1.436.650,00	14.372.475,54	R\$ 0,00	15.809.125,54
Inversões Financeiras	260.000,00	350.000,00	R\$ 0,00	610.000,00
Total	123.808.509,00	55.073.675,54	R\$ 0,00	178.882.184,54

Execução das Receitas e das Despesas:

As receitas geradoras de recursos financeiros da Empresa Municipal de Informática S.A. - IPLANRIO constituem-se, fundamentalmente, pelas subvenções recebidas através das dotações orçamentárias da Prefeitura pelas prestações de serviços de informática, tendo a seguinte composição em 31/12/2025:

Detalhamento	31/12/2025		31/12/2024	
	R\$	%	R\$	%
Receita Patrimonial	1.547.795,50	8,46	1.485.274,68	9,10
Receita de Serviços	16.757.730,75	91,54	14.835.204,75	90,90
Total	18.305.526,25	100	16.320.479,43	100

As principais despesas empenhadas, liquidadas e pagas em 2025, de acordo com a sua fonte de custeio foram:

Detalhamento	Valor Empenhado		Valor Liquidado		Valor Pago	
	R\$	%	R\$	%	R\$	%
Pessoal e Encargos	103.910.006,69	58,61	103.910.006,69	62,09	101.199.956,14	58,73
319011 - VENCIMENTOS E VANTAGENS FIXAS - PESSOAL CIVIL	76.460.783,25	43,13	76.460.783,25	45,69	74.520.616,09	43,25
319013 - OBRIGACOES PATRONAIS	16.943.000,00	9,56	16.943.000,00	10,12	16.173.060,27	9,39
319016 - OUTRAS DESPESAS VARIAVEIS - PESSOAL CIVIL	10.240.896,78	5,78	10.240.896,78	6,12	10.240.953,12	5,94
319091 - SENTENCAS JUDICIAIS	79.956,80	0,05	79.956,80	0,05	79.956,80	0,05
319092 - DESPESAS DE EXERCICIOS ANTERIORES	78.419,75	0,04	78.419,75	0,05	78.419,75	0,05
319094 - INDENIZACOES E RESTITUICOES TRABALHISTAS	106.950,11	0,06	106.950,11	0,06	106.950,11	0,06
Outras Despesas Correntes	54.339.733,33	30,65	47.722.279,21	28,51	52.124.218,97	30,25
339008 - OUTROS BENEFICIOS ASSISTENCIAIS	1.003.275,48	0,57	1.003.275,48	0,60	1.004.281,72	0,58
339014 - DIARIAS - CIVIL	104.165,91	0,06	104.165,91	0,06	104.165,91	0,06
339030 - MATERIAL DE CONSUMO	79.775,44	0,04	74.571,00	0,04	74.571,00	0,04
339033 - PASSAGENS E DESPESAS COM LOCOMOCAO	90.479,70	0,05	90.479,70	0,05	90.479,70	0,05
339037 - LOCAAO DE MAO-DE-OBRA	666.955,67	0,38	552.346,02	0,33	612.145,50	0,36
339039 - OUTROS SERVICOS DE TERCEIROS - PESSOA JURIDICA	7.364.829,72	4,15	7.051.902,32	4,21	7.541.340,34	4,38
339040 - SERVICOS DE TECNOLOGIA DA INFORMACAO E COMUNICACAO - PESSOA JURIDICA	43.849.996,67	24,73	37.929.057,02	22,66	41.653.936,49	24,18
339047 - OBRIGACOES TRIBUTARIAS E CONTRIBUTIVAS	830.329,45	0,47	624.875,22	0,37	746.213,38	0,43
339091 - SENTENCAS JUDICIAIS	0,00	0,00	0,00	0,00	0,00	0,00
339092 - DESPESAS DE EXERCICIOS ANTERIORES	230.055,92	0,13	230.055,92	0,14	230.055,92	0,13
339139 - OUTROS SERVICOS DE TERCEIROS - PESSOA JURIDICA	111.000,00	0,06	54.552,40	0,03	60.030,79	0,03
339147 - OBRIGACOES TRIBUTARIAS E CONTRIBUTIVAS	8.869,37	0,01	6.998,22	0,00	6.998,22	0,00
Investimentos	18.566.023,12	10,47	15.257.114,96	9,12	18.503.657,12	10,74
449040 - SERVICOS DE TECNOLOGIA DA INFORMACAO E COMUNICACAO - PESSOA JURIDICA	12.065.002,12	6,81	8.756.093,96	5,23	11.468.665,74	6,66
449052 - EQUIPAMENTOS E MATERIAL PERMANENTE	6.501.021,00	3,67	6.501.021,00	3,88	7.034.991,38	4,08
Inversões Financeiras	471.498,42	0,27	471.498,42	0,28	471.498,42	0,27
459066 - CONCESSAO DE EMPRESTIMOS E FINANCIAMENTOS	471.498,42	0,27	471.498,42	0,28	471.498,42	0,27
Total	177.287.261,56	100,00	167.360.899,28	100,00	172.299.330,65	100,00

4.2 – Balanço Financeiro

O Balanço Financeiro evidencia todas as movimentações financeiras que impactam o caixa ou o equivalente, ou seja, apresenta o Resultado Financeiro do Exercício.

Detalhamento	31/12/2025	31/12/2024
	R\$	R\$
Resultado Orçamentário	(158.981.735,31)	(153.917.189,24)
Transferências Financeiras Recebidas	154.521.985,87	166.044.539,94
Restos a Pagar Inscritos no Período	17.817.807,93	15.545.421,83
Restos a Pagar Pagos no Período	(12.829.877,02)	(20.462.420,66)
Saldo do Resultado de Transações Extraorçamentárias	93.779,63	28.920,44
Outros Pagamentos e Recebimentos Extraorçamentário	56.038,19	(3.851.952,08)
Resultado Financeiro	677.999,29	3.387.320,23

4.2.1 – Transferências Financeiras Recebidas

Os valores das Transferências Recebidas para a execução orçamentária são registrados no Balanço Financeiro na coluna ingressos, sendo provenientes da dependência financeira com o Tesouro Municipal, alcançando o valor de R\$ 154.521.985,87 em 31/12/2025.

4.2.2 – Restos a Pagar

Os valores inscritos em Restos a Pagar em 31/12/2025 são demonstrados no Balanço Financeiro na coluna de ingressos, como recebimentos extra-orçamentários, para fins de ajuste financeiro da parcela não paga da despesa orçamentária empenhada, demonstrada na coluna de dispêndios. A composição por natureza da despesa dos valores inscritos no exercício está apresentada no quadro a seguir:

Detalhamento	RPN inscrito em 31/12/2025		RPP inscrito em 31/12/2025	
	R\$	%	R\$	%
Pessoal e Encargos Sociais	1.284.677,80	15,06	7.971.755,06	85,84
Outras Despesas Correntes	6.617.454,12	77,56	1.314.543,43	14,16
Investimentos	629.377,52	7,38	0,00	0,00
Total	8.531.509,44	100	9.286.298,49	100

4.3 – Balanço Patrimonial

Neste capítulo são apresentados os detalhamentos dos principais grupos desta Demonstração.

4.3.1 – Créditos a Curto Prazo

Compreende os valores a receber por fornecimento de bens, serviços, créditos tributários e empréstimos concedidos, realizáveis até 31/12/2025, sendo apresentados da seguinte forma:

Detalhamento	31/12/2025	31/12/2024
	R\$	R\$
Cientes - Intra OFSS	2.120.382,81	1.619.676,00
Cientes	1.849,32	0,00
Créditos de Transferências Intra OFSS	276.219,93	4.886.584,81
Empréstimos/Financiamentos Concedidos	406.596,93	406.596,93
(-) Ajuste de Perdas de Créditos a Curto Prazo	(919.960,61)	(919.960,61)
Total	1.885.088,38	5.992.897,13

4.3.2 – Demais Créditos e Valores a Curto Prazo

Os saldos registrados neste grupo referem-se aos demais créditos não recebidos até 31/12/2025, com expectativa de recebimento até 31/12/2026, sendo apresentados da seguinte forma:

Detalhamento	31/12/2025	31/12/2024
	R\$	R\$
Adiantamentos Concedidos	703.212,01	629.422,95
Tributos a Recuperar/Compensar	3.216.321,94	2.115.431,27
Depósitos Judiciais - Ações Trabalhistas	580.630,85	580.630,85
Depósitos Judiciais - Ações Tributárias	337.729,68	337.729,68
Outros Créditos e Valores a Curto Prazo	63.932,04	63.932,04
Total	4.901.826,52	3.727.146,79

4.3.3 – Estoques

Compreende o valor dos bens adquiridos, para utilização própria no curso normal das atividades. Os bens que compõem este grupo apresentam-se da seguinte forma:

Detalhamento	31/12/2025	31/12/2024
	R\$	R\$
Almojarifado	4.178,77	26.182,06
Total	4.178,77	26.182,06

4.3.4 – Realizável a Longo Prazo

Compreende os valores a receber por fornecimento de bens, serviços, créditos tributários, transferências e empréstimos concedidos e com expectativa de recebimento após o término do exercício seguinte, sendo apresentados da seguinte forma:

Detalhamento	31/12/2025	31/12/2024
	R\$	R\$
Depósitos e Cauções Relativos a Contratos ou Convenções	50.635,43	50.635,43
Tributos a Recuperar	798.054,08	935.214,48
Tributos a Compensar	13.344,12	173.065,11
Créditos Decorrentes de Transferências a Receber - Subvenções	2.087.470,08	2.087.470,08
Total	2.949.503,71	3.246.385,10

4.3.5 – Investimentos

Os investimentos referem-se exclusivamente às participações societárias adquiridas das empresas de Telecomunicações Brasileiras S.A. - Telebrás e Telefônica Brasil S.A., avaliadas pelo método de custo, sendo mantidas pelo seu valor histórico, apresentado o valor de R\$ 44.013,03 em 31/12/2025 e 31/12/2024.

4.3.6 – Imobilizado

Compreende os direitos que tenham por objeto bens móveis e imóveis destinados a manutenção das atividades da entidade ou exercidos com essa finalidade, conforme quadro demonstrativo.

Detalhamento	Taxa Anual Deprec.	Custo de aquisição em 31/12/2025	Depreciação em 31/12/2025	Valor Líquido Contábil em 31/12/2025	Valor Líquido Contábil em 31/12/2024
	%	R\$	R\$	R\$	R\$
Máquinas, Aparelhos, Equipamentos e Ferramentas	10	4.840.784,88	(4.533.200,59)	307.584,29	318.741,29
Bens de Informática	20	25.424.099,32	(17.302.605,71)	8.121.493,61	3.337.912,38
Móveis e Utensílios	10	1.070.500,82	(1.068.628,02)	1.872,80	(47,31)
Materiais Culturais, Educacionais e de Comunicação	10	2.550,00	(1.437,25)	1.112,75	1.112,75
Total - Bens Móveis		31.337.935,02	(22.905.871,57)	8.432.063,45	3.657.719,11

Bens Imóveis - Custo de Aquisição

Detalhamento	Taxa Anual Deprec.	Custo de aquisição em 31/12/2025	Depreciação em 31/12/2025	Valor Líquido Contábil em 31/12/2025	Valor Líquido Contábil em 31/12/2024
	%	R\$	R\$	R\$	R\$
Terrenos	-	2.086.041,31	0,00	2.086.041,31	2.086.041,31
Edificações	4	3.420.828,17	(3.420.828,17)	0,00	0,00
Total - Bens Imóveis		5.506.869,48	(3.420.828,17)	2.086.041,31	2.086.041,31
Imobilizado Total		36.844.804,50	(26.326.699,74)	10.518.104,76	5.743.780,42

Imóvel situado na Rua Gago Coutinho, 52 – Laranjeiras, Rio de Janeiro (RJ), cedido para o IPP através do Termo de Cessão nº 001/2024, processo nº IPP-PRO-2024/00243.

4.3.7 – Intangível

Compreende os direitos que tenham por objeto bens incorpóreos destinados à manutenção da entidade ou exercidos com essa finalidade, sendo apresentados da seguinte forma:

Detalhamento	Taxa Anual Amort.	Custo de aquisição em 31/12/2025	Amortização + Redução em 31/12/2025	Valor Líquido Contábil em 31/12/2025	Valor Líquido Contábil em 31/12/2024
	%	R\$	R\$	R\$	R\$
Sistemas Aplicativos - Softwares	20	34.571.913,57	(25.505.137,78)	9.066.775,79	15.257.771,97
Total		34.571.913,57	(25.505.137,78)	9.066.775,79	15.257.771,97

4.3.8 – Obrigações Trabalhistas, Previdenciárias e Assistenciais a Pagar

Compreende as obrigações referentes a salários ou remunerações, bem como benefícios aos quais o empregado ou servidor tenha direito e encargos a pagar, benefícios assistenciais, inclusive os precatórios decorrentes dessas obrigações, com vencimento no curto prazo, sendo apresentadas da seguinte forma:

Detalhamento	Curto Prazo	
	31/12/2025	31/12/2024
	R\$	R\$
Pessoal a Pagar	10.684.093,35	27.467.766,34
Benefícios Assistenciais a Pagar	58.363,35	21.447,82
Encargos Sociais	2.332.565,31	2.519.972,97
Total	13.075.022,01	30.009.187,13

4.3.9 – Fornecedores e Contas a Pagar

Compreende as obrigações junto a fornecedores de mercadorias e outros materiais utilizados nas atividades operacionais da entidade, bem como as obrigações decorrentes da prestação de serviços e outras contas a pagar, decorrentes dessas obrigações, com vencimento no curto prazo, sendo apresentados da seguinte forma:

Detalhamento	Curto Prazo		Longo Prazo	
	31/12/2025	31/12/2024	31/12/2025	31/12/2024
	R\$	R\$	R\$	R\$
Fornecedores e Contas a Pagar - Intra OFSS	10.058,66	12.826,74	0,00	0,00
Fornecedores e Contas a Pagar - Parcelamento	267.038,41	474.142,30	1.135.130,38	1.135.130,38
Demais Fornecedores e Contas a Pagar	4.632.705,86	6.833.879,19	0,00	0,00
Total	4.909.802,93	7.320.848,23	1.135.130,38	1.135.130,38

4.3.10 – Obrigações Fiscais

Compreende as obrigações das entidades com o governo relativas a impostos, taxas e contribuições, sendo apresentadas da seguinte forma:

Detalhamento	Curto Prazo	
	31/12/2025	31/12/2024
	R\$	R\$
Obrigações Fiscais - União	317.968,08	231.740,91
Obrigações Fiscais - Estados	3.588,37	3.588,37
Obrigações Fiscais - Intra OFSS	6.099,20	4.228,05
Total	327.655,65	239.557,33

4.3.11 – Provisões

Compreende os passivos de prazo ou de valor incertos, referentes às ações administrativas e judiciais, que representam obrigações correntes provenientes de eventos já ocorridos, e apresentam possibilidade de perdas, consideradas como provável de desembolsos de recursos, registrados com base nas informações prestadas pela Consultoria Jurídica e, sendo apresentadas da seguinte forma:

Detalhamento	Curto Prazo		Longo Prazo	
	31/12/2025	31/12/2024	31/12/2025	31/12/2024
	R\$	R\$	R\$	R\$
Riscos Trabalhistas	6.014.101,40	748.947,04	0,00	0,00
Riscos Cíveis	3.102.306,77	3.384.008,10	1.000,00	1.000,00
Total	9.116.408,17	4.132.955,14	1.000,00	1.000,00

4.3.12 – Demais Obrigações

Compreende as obrigações da entidade junto a terceiros, não incluídas nos subgrupos anteriores, sendo apresentadas da seguinte forma:

Detalhamento	Curto Prazo	
	31/12/2025	31/12/2024
	R\$	R\$
Consignações sobre Folha de Pagamento - Terceiros	716.287,12	771.348,12
Depósitos e Cauções	631.801,13	485.762,92
Convênios a Executar - Intra OFSS	131.507,93	131.507,93
Adiantamento para Futuro Aumento de Capital (Intra)	0,00	0,00
Outras Obrigações - Intra OFSS	48.235,11	96.271,88
Outras Obrigações - Terceiros	4.763.701,02	3.336.745,66
Total	6.291.532,31	4.821.636,51

4.3.13 – Resultado Diferido

Compreende o valor das variações patrimoniais aumentativas já recebidas que efetivamente devem ser reconhecidas em resultados em anos futuros e que não haja qualquer tipo de obrigação de devolução por parte da entidade.

O saldo dessa conta está formado basicamente pelo montante ainda não apropriado em receita, dos valores recebidos provenientes do Contrato SMFP nº 104/2022 com o Banco Santander do Brasil S/A, para prestação de serviços de pagamento das folhas salariais da Administração Direta e Indireta, que serão reconhecidos no resultado em seus períodos de competência futura. Os valores referentes a curto prazo, encontram-se no grupo Demais Obrigações – Receita a Apropriar.

Detalhamento	Objeto do Termo de Contrato	Parte contratada	Prazo total remanescente (meses)	Longo Prazo	
				31/12/2025	31/12/2024
				R\$	R\$
Contrato SMFP nº 104/2022	Pagamento das Folhas Salariais da Administração Direta e Indireta	Banco Santander	21 meses	965.919,57	1.517.873,61
Total				965.919,57	1.517.873,61

4.3.14 – Patrimônio Líquido

A Empresa Municipal de Informática S.A. - IPLANRIO possui em seus Resultados Acumulados o valor de -R\$ 1.803.491,74.

Capital Social

O Capital Social é de R\$ 9.543.675,72, representado por 5.000 ações ordinárias nominativas, sem valor nominal, integralizado pela Prefeitura da Cidade do Rio de Janeiro.

O único acionista é a Prefeitura da Cidade do Rio de Janeiro, os respectivos números, espécies e classes das ações, quantidade e o valor integralizado do exercício corrente e anterior estão demonstrados no quadro a seguir:

Sócios/Acionistas	Posição em 31/12/2025				31/12/2024				
	Ações Ordinárias		Total de ações		Ações Integralizadas		Capital Social Integralizado	Ações Integralizadas	
	Qtde	%	Qtde	%	Qtde	R\$	Qtde	R\$	
Prefeitura da Cidade do RJ	5.000	100	5.000	100	5.000	9.543.675,72	5.000	9.543.675,72	
Total	5.000	100	5.000	100	5.000	9.543.675,72	5.000	9.543.675,72	

O detalhamento do Resultado do Exercício e Acumulado está apresentado no quadro a seguir:

Detalhamento	31/12/2025	31/12/2024
	R\$	R\$
Resultado do Exercício	(14.451.983,78)	(4.923.743,52)
Resultado de Exercícios Anteriores	(24.890.675,58)	(21.592.464,83)
Ajustes de Exercícios Anteriores	23.087.183,84	1.625.532,77
Total	(16.255.475,52)	(24.890.675,58)

Foram realizados os seguintes ajustes de exercícios anteriores, tendo sido provocados por mudanças de práticas contábeis durante o exercício e/ou retificação de erros de registros feitos em exercícios anteriores não atribuíveis a fatos subsequentes, conforme apresentado no quadro a seguir:

Grupo	Saldo em 31/12/2024	Detalhamento do Ajuste	Valor de exercício anterior ajustado	
			Fato	R\$
Balço Patrimonial				em 31/12/2025
Ativo Circulante	25.755.741,52	Ajuste decorrente de regularização de saldo na conta Faturas/Duplicatas a Receber, em virtude de lançamentos não registrados tempestivamente.		3.973.535,54
				29.729.277,06
Ativo Não Circulante	24.291.930,52	Ajuste decorrente de regularização de saldo na conta de IRRF sobre Aplicação Financeira a Compensar e na conta de IRRF Atualização de Taxa Selic a Recuperar, em virtude de lançamentos não registrados tempestivamente.		(2.369.449,49)
				21.922.481,03
Passivo Circulante	46.524.184,34	Ajuste decorrente de lançamentos efetuados incorretamente no ano de 2024, em virtude de leitura incorreta do Relatório de Provisão de Férias.		20.713.409,05
		Ajuste decorrente de regularização de saldo na conta de ISS e nas contas PIS/PASEP a Recolher e Outros Tributos e Contribuições Federais a Recolher, em virtude de lançamentos não registrados tempestivamente.		(13.971,11)
		Ajuste decorrente de lançamentos efetuados na conta Fornecedores Não Parcelados a Pagar para a regularização de Restos a Pagar.		(841.872,92)
				66.381.749,36
		Efeito líquido		21.461.651,07

4.5 – Demonstração dos Fluxos de Caixa

O saldo de Caixa e Equivalentes de Caixa refere-se aos recursos disponíveis em contas correntes bancárias, incluindo as aplicações financeiras de alta liquidez.

Integram o saldo de Caixa e Equivalentes de Caixa no exercício de 2025, os valores extra-orçamentários, que estão vinculados a finalidade específica, inclusive com a possível obrigação de devolução, como as cauções recebidas, no valor de R\$ 631.801,13.

Estão contemplados na linha “Outros Ingressos Operacionais” e “Outros Desembolsos Operacionais” as movimentações financeiras que não decorrem da execução orçamentária, os valores apreendidos por decisão judicial e os pagamentos sem respaldo orçamentário.

Conciliação da Demonstração dos Fluxos de Caixa – Atividades Operacionais, Atividades de Investimentos e Atividades de Financiamento.

A Demonstração dos Fluxos de Caixa (DFC) foi elaborada em conformidade com as diretrizes da Instrução de Procedimentos Contábeis (IPC 08), editada pela Secretaria do Tesouro Nacional. No entanto, no âmbito das atividades de investimentos, determinados valores apresentados correspondem, em sua essência, a transações de natureza operacional.

Tal situação decorre da aplicação do princípio da essência sobre a forma, considerando que os dispêndios correlatos não foram reconhecidos como ativo imobilizado, mas registrados diretamente como despesas no resultado do exercício.

Adicionalmente, verificou-se que determinados ingressos classificados nas Atividades Operacionais correspondem, em sua essência, a transações de natureza de financiamento, evidenciando a necessidade de reclassificação para melhor aderência à sua natureza

Assim, para adequada compreensão das informações apresentadas, foi realizada a conciliação dos valores classificados nas Atividades Operacionais, nas Atividades de Investimentos e nas Atividades de Financiamento, com sua efetiva natureza econômica:

Montante de R\$ 11.940.164,16, classificado nas atividades de investimento que correspondem a atividades operacionais:

Concessão de Empréstimos e Financiamentos – R\$ 471.498,42

Outros desembolsos de investimentos – R\$ 11.468.665,74

Valor de R\$ 7.034.991,38, classificado nas atividades operacionais que correspondem a atividades de financiamento:

Outros Ingressos Operacionais – R\$ 7.034.991,38

Ressalta-se que tais valores, embora apresentados na estrutura original da DFC conforme os critérios formais de classificação, foram ajustados na demonstração conciliada, de modo a refletir adequadamente a natureza dos fluxos operacionais, de investimentos e de financiamento.

5. Outras Informações

Contingências

São apresentadas a seguir as contingências não registradas em contas patrimoniais:

Detalhamento	31/12/2025 R\$
Contingências Passivas	
Riscos Trabalhistas	31.590.176,56
Riscos Fiscais	61.000.803,36
Riscos de Ações Cíveis	446.281,83
Total	93.037.261,75

Conciliação do Superávit/ Déficit Financeiro

No quadro seguinte é apresentada a conciliação entre os valores evidenciados nos quadros do Balanço Patrimonial que servem de auxílio para apuração do superávit ou déficit financeiro do exercício.

Balanço Patrimonial - Conciliação	31/12/2025 R\$
Ativo Financeiro	16.687.514,83
Passivo Financeiro	22.184.187,63
Superávit/Déficit Financeiro	(5.496.672,80)
Demonstrativo do Superávit Financeiro apurado no Balanço Patrimonial	3.952.145,33
Regularizações contábeis a serem realizadas em 2026	(9.448.818,13)
Superávit/ Déficit Financeiro	(5.496.672,80)

Conciliação do Quadro Principal e o Quadro dos Ativos e Passivos Financeiros e Permanentes

A diferença apresentada entre os Passivos dos referidos quadros do Balanço Patrimonial justifica-se pelos valores de Restos a Pagar Não Processados que compõe o Total do Passivo no Quadro Anexo, conforme Manual Contabilidade Aplicada ao Setor Público – MCASP, 10ª edição.

Conciliação da Receita Bruta

Apresentada a seguir a conciliação a partir do resultado operacional evidenciado na Demonstração do Resultado do Exercício para chegar à receita tributária para finalidades fiscais em conformidade com o previsto na NBC TG 47 – Receita de Contrato com Cliente, emitida pelo Conselho Federal de Contabilidade.

Detalhamento	31/12/2025 R\$	31/12/2024 R\$
Receita da Venda de Bens e Serviços	19.766.863,40	17.651.820,04
(-) Tributos sobre Vendas/Serviços- Intra OFFS	(2.891.537,72)	(2.540.673,48)
Subvenções - Intra OFSS	149.180.579,99	146.467.273,14
Receita Financeira	1.532.431,13	1.684.073,29
Outras Receitas Operacionais	281.701,33	49.238.592,00
Receita Total	167.870.038,13	212.501.084,99
(-) Reversão de Provisões e Ajuste de Perdas	(281.701,33)	(49.238.592,00)
Receita Tributável	167.588.336,80	163.262.492,99


6. Partes Relacionadas


Os relacionamentos com partes relacionadas realizados pela Empresa Municipal de Informática S.A. - IPLANRIO referem-se:


- ao acionista controlador, Prefeitura da Cidade do Rio de Janeiro, na relação orçamentária, que corresponde a principal fonte de receitas para custeio de atividades;
- ao acionista controlador, Prefeitura da Cidade do Rio de Janeiro, pelos contratos comerciais celebrados pela empresa com órgãos da Prefeitura que são subsidiados com recursos do Tesouro para a manutenção dos serviços contratados;
- ao acionista controlador, Prefeitura da Cidade do Rio de Janeiro, pelo pagamento de Imposto de Renda Retido na Fonte – IRRF sobre a Folha de Pagamento e dos impostos diretos, Imposto Sobre Serviços – ISS e Imposto Predial e Territorial Urbano – IPTU;
- à Empresa Municipal de Artes Gráficas S.A. – IMPRENSA DA CIDADE, pelos serviços de publicações oficiais no Diário Oficial do Município do Rio de Janeiro, e por serviços gráficos de confecção de cartões de visita, entre outros.

7. Eventos subsequentes

Da data do fechamento do exercício até a data de elaboração destas demonstrações contábeis, o setor de contabilidade não tomou conhecimento de quaisquer eventos enquadrados pelas normas de contabilidade como subsequentes.

Documento assinado digitalmente
 **EVERTON GONCALVES DOMINGUES**
Data: 26/03/2026 19:07:09-0300
Verifique em <https://validar.iti.gov.br>

Documento assinado digitalmente
 **JOAO ANTONIO CYPRIANO COSTA**
Data: 27/03/2026 11:41:43-0300
Verifique em <https://validar.iti.gov.br>

Documento assinado digitalmente
 **JOAO LUIZ MARTINS CARABETTA**
Data: 30/03/2026 12:16:51-0300
Verifique em <https://validar.iti.gov.br>

EVERTON GONÇALVES DOMINGUES
CONTADOR
CRC-RJ 110.227/O-3
Matrícula 623.460-4
CPF 112.237.917-00

JOÃO ANTÔNIO CYPRIANO COSTA
DIRETOR DE ADMINISTRAÇÃO E FINANÇAS
Matrícula 622.628-0
CPF 034.376.497-01

JOÃO LUIZ MARTINS CARABETTA
DIRETOR-PRESIDENTE
Matrícula 623.486-0
CPF 408.806.328-79